



COLEGIO DE ESTUDIOS CIENTÍFICOS Y TECNOLÓGICOS DEL ESTADO DE QUERÉTARO

Ejercicio 2023
ESTADO DE SITUACIÓN FINANCIERA DETALLADO - LDF
Al 31 de diciembre de 2022 y al 30 de junio de 2023
(Pesos)

Concepto (c)	30 de junio de 2023 (d)	31 de diciembre de 2022 (e)	30 de junio de 2023 (d)	31 de diciembre de 2022 (e)
ACTIVO				
IA. Activo Circulante				
a. Efectivo y Equivalentes (a=a1+a2+a3+a4+a5+a6+a7)	45,057,922	48,505,837	11,116,919	18,090,675
A1) EFECTIVO	0	0	0	0
A2) BANCOS/TESORERÍA	5,514,407	963,822	46,698	599
A3) BANCOS/DEPENDENCIAS Y OTROS	0	0	0	0
A4) INVERSIONES TEMPORALES (HASTA 3 MESES)	17,896,912	26,466,724	0	0
A5) FONDOS CON AFECTACIÓN ESPECÍFICA	21,656,602	21,075,292	0	0
A6) DEPÓSITOS DE FONDOS DE TERCEROS EN GARANTÍA Y/O ADMINISTRACIÓN	0	0	0	0
A7) OTROS EFECTIVOS Y EQUIVALENTES	0	0	0	0
b. Derechos a Recibir Efectivo o Equivalentes (b=b1+b2+b3+b4+b5+b6+b7)	8,099	15,580	11,074,431	8,989,938
B1) INVERSIONES FINANCIERAS DE CORTO PLAZO	0	0	0	0
B2) CUENTAS POR COBRAR A CORTO PLAZO	8,099	15,580	0	0
B3) DEUDORES DIVERSOS POR COBRAR A CORTO PLAZO	0	0	0	0
B4) INGRESOS POR RECUPERAR A CORTO PLAZO	0	0	(4,210)	9,150,138
B5) DEUDORES POR ANTIPO DE LA TESORERÍA A CORTO PLAZO	0	0	0	0
B6) PRÉSTAMOS OTORGADOS A CORTO PLAZO	0	0	0	0
B7) OTROS DERECHOS A RECIBIR EFECTIVO O EQUIVALENTES A CORTO PLAZO	0	0	0	0
c. Derechos a Recibir Bienes o Servicios (c=c1+c2+c3+c4+c5)	53,750	0	0	0
C1) ANTIPO A PROVEEDORES POR ADQUISICIÓN DE BIENES Y PRESTACIÓN DE SERVICIOS A CORTO PLAZO	53,750	0	0	0
C2) ANTIPO A PROVEEDORES POR ADQUISICIÓN DE BIENES INMUEBLES Y MUEBLES A CORTO PLAZO	0	0	0	0
C3) ANTIPO A PROVEEDORES POR ADQUISICIÓN DE BIENES INTANGIBLES A CORTO PLAZO	0	0	0	0
C4) ANTIPO A CONTRATISTAS POR OBRAS PÚBLICAS A CORTO PLAZO	0	0	0	0
C5) OTROS DERECHOS A RECIBIR BIENES O SERVICIOS A CORTO PLAZO	0	0	0	0
d. Inventarios (d=d1+d2+d3+d4+d5)	0	0	0	0
D1) INVENTARIO DE MERCANCIAS PARA VENTA	0	0	0	0
D2) INVENTARIO DE MERCANCIAS TERMINADAS	0	0	0	0
D3) INVENTARIO DE MERCANCIAS EN PROCESO DE ELABORACIÓN	0	0	0	0
D4) INVENTARIO DE MATERIAS PRIMAS, MATERIALES Y SUMINISTROS PARA PRODUCCIÓN	0	0	0	0
D5) BIENES EN TRÁNSITO	0	0	0	0
e. Almacenes	0	0	0	0
f. Estimación por Pérdida o Deterioro de Activos Circulantes (f=f1+f2)	0	0	0	0
F1) ESTIMACIONES PARA CUENTAS INCOBRABLES POR DERECHOS A RECIBIR EFECTIVO O EQUIVALENTES	0	0	0	0
F2) ESTIMACIÓN POR DETERIORO DE INVENTARIOS	0	0	0	0
g. Otros Activos Circulantes (g=g1+g2+g3+g4)	0	0	0	0
G1) VALORES EN GARANTÍA	0	0	0	0
G2) BIENES EN GARANTÍA (EXCLUYE DEPÓSITOS DE FONDOS)	0	0	0	0
G3) BIENES DERIVADOS DE EMBARGOS, DECOMISOS, ASEGURAMIENTOS Y DACIÓN EN PAGO	0	0	0	0
G4) ADQUISICIÓN CON FONDOS DE TERCEROS	0	0	0	0
IA. Total de (IA=a+b+c+d+e+f+g)	45,129,771	49,521,418	11,116,919	18,090,675
IB. Activo No Circulante				
a. Inversiones Financieras a Largo Plazo	0	0	0	0
PASIVO				
IIA. Pasivo Circulante				
a. Cuentas por Pagar a Corto Plazo (a=a1+a2+a3+a4+a5+a6+a7+a8+a9)	0	0	0	0
A1) SERVICIOS PERSONALES POR PAGAR A CORTO PLAZO	0	0	0	0
A2) PROVEEDORES POR PAGAR A CORTO PLAZO	0	0	0	0
A3) CONTRATISTAS POR OBRAS PÚBLICAS POR PAGAR A CORTO PLAZO	0	0	0	0
A4) PARTICIPACIONES Y APORTACIONES POR PAGAR A CORTO PLAZO	0	0	0	0
A5) TRANSFERENCIAS OTORGADAS POR PAGAR A CORTO PLAZO	0	0	0	0
A6) INTERESES, COMISIONES Y OTROS GASTOS DE LA DEUDA PÚBLICA POR PAGAR A CORTO PLAZO	0	0	0	0
A7) RETENCIONES Y CONTRIBUCIONES POR PAGAR A CORTO PLAZO	0	0	0	0
A8) DEVOLUCIONES DE LA LEY DE INGRESOS POR PAGAR A CORTO PLAZO	0	0	0	0
A9) OTRAS CUENTAS POR PAGAR A CORTO PLAZO	0	0	0	0
b. Documentos por Pagar a Corto Plazo (b=b1+b2+b3)	0	0	0	0
B1) DOCUMENTOS COMERCIALES POR PAGAR A CORTO PLAZO	0	0	0	0
B2) DOCUMENTOS CON CONTRATISTAS POR OBRAS PÚBLICAS POR PAGAR A CORTO PLAZO	0	0	0	0
B3) OTROS DOCUMENTOS POR PAGAR A CORTO PLAZO	0	0	0	0
c. Porción a Corto Plazo de la Deuda Pública a Largo Plazo (c=c1+c2)	0	0	0	0
C1) PORCIÓN A CORTO PLAZO DE LA DEUDA PÚBLICA	0	0	0	0
C2) PORCIÓN A CORTO PLAZO DE ARRENDAMIENTO FINANCIERO	0	0	0	0
d. Títulos y Valores a Corto Plazo (d=e1+d2+e3)	0	0	0	0
E1) INGRESOS COBRADOS POR ADELANTADO A CORTO PLAZO	0	0	0	0
E2) INTERESES COBRADOS POR ADELANTADO A CORTO PLAZO	0	0	0	0
E3) OTROS PASIVOS DIFERIDOS A CORTO PLAZO	0	0	0	0
f. Fondos y Bienes de Terceros en Garantía y/o Administración a Corto Plazo (f=f1+f2+f3+f4+f5+f6)	0	0	0	0
F1) FONDOS EN GARANTÍA A CORTO PLAZO	0	0	0	0
F2) FONDOS EN ADMINISTRACIÓN A CORTO PLAZO	0	0	0	0
F3) FONDOS CONTINGENTES A CORTO PLAZO	0	0	0	0
F4) FONDOS DE FIDEICOMISOS, MANDATOS Y CONTRATOS ANÁLOGOS A CORTO PLAZO	0	0	0	0
F5) OTROS FONDOS DE TERCEROS EN GARANTÍA Y/O ADMINISTRACIÓN A CORTO PLAZO	0	0	0	0
F6) VALORES Y BIENES EN GARANTÍA A CORTO PLAZO	0	0	0	0
g. Provisiones a Corto Plazo (g=g1+g2+g3)	0	0	0	0
G1) PROVISIÓN PARA DEMANDAS Y JUICIOS A CORTO PLAZO	0	0	0	0
G2) PROVISIÓN PARA CONTINGENCIAS A CORTO PLAZO	0	0	0	0
G3) OTRAS PROVISIONES A CORTO PLAZO	0	0	0	0
h. Otros Pasivos a Corto Plazo (h=h1+h2+h3)	0	0	0	0
H1) INGRESOS POR CLASIFICAR	0	0	0	0
H2) RECAUDACIÓN POR PARTICIPAR	0	0	0	0
H3) OTROS PASIVOS CIRCULANTES	0	0	0	0
IIA. Total de (IIA=a+b+c+d+e+f+g+h)	11,116,919	18,090,675	11,116,919	18,090,675
IIIB. Pasivo No Circulante				
a. Cuentas por Pagar a Largo Plazo	0	0	0	0
b. Documentos por Pagar a Largo Plazo	0	0	0	0
c. Deuda Pública a Largo Plazo	0	0	0	0

[Handwritten signature]

Dr. Luis Fernando Pantoja Amaro
Director General

C.P. María Fernanda Ricardo Berber
Directora Administrativa

Bajo protesta de decir verdad declaramos que los Estados Financieros y sus Notas son razonablemente correctos y responsabilidad del emisor



Ejercicio 2023
ESTADO DE SITUACIÓN FINANCIERA DETALLADO - LDF
 Al 31 de diciembre de 2022 y al 30 de junio de 2023
 (Pesos)

Concepto (c)	30 de junio de 2023 (d)	31 de diciembre de 2022 (e)	30 de junio de 2023 (d)	31 de diciembre de 2022 (e)
b. Derechos a Recibir Efectivo o Equivalentes a Largo Plazo	0	0	0	0
c. Bienes Inmuebles, Infraestructura y Construcciones en Proceso	554,245,456	554,245,456	0	0
d. Bienes Muebles	70,043,167	67,488,666	0	0
e. Activos Intangibles	0	0	0	0
f. Depreciación, Deterioro y Amortización Acumulada de Bienes	(137,177,699)	(130,374,737)	0	0
g. Activos Diferidos	32,897	32,897	0	0
h. Estimación por Pérdida o Deterioro de Activos no Circulantes	0	0	0	0
i. Otros Activos no Circulantes	0	0	0	0
II. Total del PASIVO (II = IIA + IIB)	487,143,821	491,392,281	11,116,919	13,090,675
I. Total del ACTIVO (I = IA + IB)	532,273,591	539,913,699		
HACIENDA PÚBLICA/PATRIMONIO				
IIIA. H. IIIA. Hacienda Pública/Patrimonio Contribuido (IIIA = a + b + c)	352,959,254	351,057,953	352,959,254	351,057,953
a. Aportaciones	350,829,763	348,928,461	350,829,763	348,928,461
b. Donaciones de la Hacienda Pública/Patrimonio	2,129,491	2,129,491	2,129,491	2,129,491
c. Actualización de la Hacienda Pública/Patrimonio	0	0	0	0
IIIB. H. IIIB. Hacienda Pública/Patrimonio Generado (IIIB = a + b + c + d + e)	168,197,418	170,765,071	168,197,418	170,765,071
a. Resultados del Ejercicio (Ahorro/ Desahorro)	1,793,914	6,513,273	1,793,914	6,513,273
b. Resultados de Ejercicios Anteriores	(114,142,041)	(115,162,761)	(114,142,041)	(115,162,761)
c. Revalúos	259,718,706	259,718,706	259,718,706	259,718,706
d. Reservas	22,160,413	21,029,427	22,160,413	21,029,427
e. Rectificaciones de Resultados de Ejercicios Anteriores	(1,333,574)	(1,333,574)	(1,333,574)	(1,333,574)
IIIC. E. IIIC. Exceso o Insuficiencia en la Actualización de la Hacienda Pública/Patrimonio (IIIC = a + b)	0	0	0	0
a. Resultado por Posición Monetaria	0	0	0	0
b. Resultado por Tenencia de Activos no Monetarios	0	0	0	0
IIID. Total Hacienda Pública/Patrimonio (III = IIIA + IIIB + IIIC)	521,156,672	521,823,024	521,156,672	521,823,024
IV. Total del Pasivo y Hacienda Pública/Patrimonio (IV = II + III)	532,273,591	539,913,699		

[Signature]

[Signature]

Dr. Luis Fernando Pantoja Amaro
 Director General

C.P. María Fernanda Pichardo Berber
 Directora Administrativa

Bajo protesta de decir verdad declaramos que los Estados Financieros y sus Notas son razonablemente correctos y responsabilizamos al emisor



COLEGIO DE ESTUDIOS CIENTÍFICOS Y TECNOLÓGICOS DEL ESTADO DE QUERÉTARO
Ejercicio 2023

Informe Analítico de la Deuda Pública y Otros Pasivos - LDF
Del 01 de enero al 30 de junio de 2023

(Pesos)

Denominación de la Deuda Pública y Otros Pasivos (c)	Saldo al 31 de diciembre de 2022 (d)	Disposiciones del Periodo (e)	Amortizaciones del Periodo (f)	Revaluaciones, Reclasificaciones y Otros Ajustes (g)	Saldo Final del Periodo (h) h=d+e-f+g	Pago de Intereses del Periodo (i)	Pago de Comisiones y demás costos asociados durante el Periodo (j)
1. Deuda Pública (1=A+B)	0	0	0	0	0	0	0
A. Corto Plazo (A=a1+a2+a3)	0	0	0	0	0	0	0
a1) Instituciones de Crédito	0	0	0	0	0	0	0
a2) Títulos y Valores	0	0	0	0	0	0	0
a3) Arrendamientos Financieros	0	0	0	0	0	0	0
B. Largo Plazo (B=b1+b2+b3)	0	0	0	0	0	0	0
a1) Instituciones de Crédito	0	0	0	0	0	0	0
a2) Títulos y Valores	0	0	0	0	0	0	0
b3) Arrendamientos Financieros	0	0	0	0	0	0	0
2. Otros Pasivos	18,090,675	0	0	0	11,116,919	0	0
3. Total de la Deuda Pública y Otros Pasivos (3=1+2)	18,090,675	0	0	0	11,116,919	0	0
4. Deuda Contingente Á¹ (informativo)	0	0	0	0	0	0	0
A. Deuda Contingente 1	0	0	0	0	0	0	0
B. Deuda Contingente 2	0	0	0	0	0	0	0
C. Deuda Contingente XX	0	0	0	0	0	0	0
5. Valor de Instrumentos Bono Cupón Cero Á² (informativo)	0	0	0	0	0	0	0
A. Instrumento Bono Cupón Cero 1	0	0	0	0	0	0	0
B. Instrumento Bono Cupón Cero 2	0	0	0	0	0	0	0
C. Instrumento Bono Cupón Cero XX	0	0	0	0	0	0	0

1 Se refiere a cualquier financiamiento sin fuente o garantía de pago definida, que sea asumida de manera solidaria o subsidiaria por las Entidades Federativas con sus Municipios, organismos descentralizados y empresas de participación estatal mayoritaria y fideicomisos, locales o municipales, y por los Municipios con sus organismos descentralizados y empresas de participación municipal mayoritaria.
2 Se refiere al valor del Bono Cupón Cero que respalda el pago de los créditos asociados al mismo (Activo).

Obligaciones a Corto Plazo (k)	Monto Contratado (l)	Plazo Pactado (m)	Tasa de Interés (n)	Comisiones y Costos Relacionados (o)	Tasa Efectiva (p)
6. Obligaciones a Corto Plazo (informativo)	0	0	0	0	0
A. Crédito 1	0	0	0	0	0
A. Crédito 2	0	0	0	0	0
A. Crédito XX	0	0	0	0	0



Colegio de Estudios Científicos y Tecnológicos del Estado de Querétaro
 Ejercicio 2023
Informe Analítico de Obligaciones Diferentes de Financiamientos - LDF
 Del 01 de enero al 30 de junio de 2023
 (Pesos)

Denominación de las Obligaciones Diferentes de Financiamiento (c)	Fecha del Contrato (d)	Fecha de inicio de operación del proyecto (e)	Fecha de vencimiento (f)	Monto de la inversión pactado (g)	Plazo pactado (h)	Monto promedio mensual del pago de la contraprestación (i)	Monto promedio mensual del pago de la contraprestación correspondiente al pago de inversión (j)	Monto pagado de la inversión actualizado al 30 de junio de 2021 (k)	Monto pagado de la inversión actualizado al 30 de junio de 2021 (l)	Saldo pendiente por pagar de la inversión al 30 de junio de 2021 (m = g - l)
A. Asociaciones Público Privadas (APP's) (A=a+b+c+d) a) APP 1 b) APP 2 c) APP 3 d) APP XX										
B. Otros Instrumentos (B=a+b+c+d) a) Otro Instrumento 1 b) Otro Instrumento 2 c) Otro Instrumento 3 d) Otro Instrumento XX										
C. Total de Obligaciones Diferentes de Financiamiento (C=A+B) <p style="text-align: center;">No aplica</p>										


 Dr. Luis Fernando Pardoja Amaro
 Director General


 C.P. María Fernanda Pichardo Berber
 Directora Administrativa



COLEGIO DE ESTUDIOS CIENTIFICOS Y TECNOLOGICOS DEL ESTADO DE QUERETARO

Ejercicio 2023

Balance Presupuestario-LDF

Del 01 de enero al 30 de Junio de 2023

Concepto (c)	Estimado/ Aprobado (d)	Devengado	Recaudado / Pagado
A. Ingresos Totales (A = A1+A2+A3)	285,503,301	153,943,082	153,943,082
A1. Ingresos de Libre Disposición	196,688,229	111,039,922	111,039,922
A2. Transferencias Federales Etiquetadas	88,815,072	42,903,160	42,903,160
A3. Financiamiento Neto	0	0	0
B. Egresos Presupuestarios1 (B = B1+B2)	285,503,301	145,998,395	145,899,739
B1. Gasto No Etiquetado (sin incluir Amortización de la Deuda Pública)	196,688,229	102,253,657	102,155,994
B2. Gasto Etiquetado (sin incluir Amortización de la Deuda Pública)	88,815,072	43,744,738	43,743,746
C. Remanentes del Ejercicio Anterior (C = C1 + C2)	0	4,444,214	4,444,214
C1. Remanentes de Ingresos de Libre Disposición aplicados en el periodo	0	4,444,214	4,444,214
C2. Remanentes de Transferencias Federales Etiquetadas aplicados en el periodo	0	0	0
I. Balance Presupuestario (I = A - B + C)	0	12,388,901	12,487,557
II. Balance Presupuestario sin Financiamiento Neto (II = I - A3)	0	12,388,901	12,487,557
III. Balance Presupuestario sin Financiamiento Neto y sin Remanentes del Ejercicio Anterior (III= II - C)	0	7,944,687	8,043,343
Concepto	Estimado/ Aprobado (d)	Devengado	Recaudado / Pagado
E. Intereses, Comisiones y Gastos de la Deuda (E = E1+E2)	0	0	0
E1. Intereses, Comisiones y Gastos de la Deuda con Gasto No Etiquetado	0	0	0
E2. Intereses, Comisiones y Gastos de la Deuda con Gasto Etiquetado	0	0	0
IV. Balance Primario (IV = III + E)	0	7,944,687	8,043,343
Concepto	Estimado/ Aprobado (d)	Devengado	Recaudado / Pagado
F. Financiamiento (F = F1 + F2)	0	0	0
F1. Financiamiento con Fuente de Pago de Ingresos de Libre Disposición	0	0	0
F2. Financiamiento con Fuente de Pago de Transferencias Federales Etiquetadas	0	0	0
G. Amortización de la Deuda (G = G1 + G2)	0	0	0
G1. Amortización de la Deuda Pública con Gasto No Etiquetado	0	0	0
G2. Amortización de la Deuda Pública con Gasto Etiquetado	0	0	0
A3. Financiamiento Neto (A3 = F - G)	0	0	0
Concepto	Estimado/ Aprobado (d)	Devengado	Recaudado / Pagado
A1. Ingresos de Libre Disposición	196,688,229	111,039,922	111,039,922
A3.1 Financiamiento Neto con Fuente de Pago de Ingresos de Libre Disposición (A3.1 = F1 - G1)	0	0	0
F1. Financiamiento con Fuente de Pago de Ingresos de Libre Disposición	0	0	0
G1. Amortización de la Deuda Pública con Gasto No Etiquetado	0	0	0
B1. Gasto No Etiquetado (sin incluir Amortización de la Deuda Pública)	196,688,229	102,253,657	102,155,994
C1. Remanentes de Ingresos de Libre Disposición aplicados en el periodo	0	0	0
V. Balance Presupuestario de Recursos Disponibles (V = A1 + A3.1 - B 1 + C1)	0	8,786,265	8,883,928
VI. Balance Presupuestario de Recursos Disponibles sin Financiamiento Neto (VI = V - A3.1)	0	8,786,265	8,883,928
Concepto	Estimado/ Aprobado (d)	Devengado	Recaudado / Pagado
A2. Transferencias Federales Etiquetadas	88,815,072	42,903,160	42,903,160
A3.2 Financiamiento Neto con Fuente de Pago de Transferencias Federales Etiquetadas (A3.2 = F2 - G2)	0	0	0
F2. Financiamiento con Fuente de Pago de Transferencias Federales Etiquetadas	0	0	0
G2. Amortización de la Deuda Pública con Gasto Etiquetado	0	0	0
B2. Gasto Etiquetado (sin incluir Amortización de la Deuda Pública)	88,815,072	43,744,738	43,743,746
C2. Remanentes de Transferencias Federales Etiquetadas aplicados en el periodo	0	0	0
VII. Balance Presupuestario de Recursos Etiquetados (VII = A2 + A3.2 - B2 + C2)	0	-841,578	-840,586
VIII. Balance Presupuestario de Recursos Etiquetados sin Financiamiento Neto (VIII = VII - A3.2)	0	-841,578	-840,586

Bajo protesta de decir verdad declaramos que los Estados Financieros y sus Notas son razonablemente correctos y responsabilidad del emisor

NOTA: La diferencia que se encuentra en negativo se financió con recurso propio, sin embargo para julio se pretende que ya esté liberado el recurso para que no tengamos saldos en negativo.



 Dr. Luis Fernando Pantaja Amaro
 Director General


 C.P. María Fernanda Pichardo Berber
 Directora Administrativa

Concepto (c)	Ingreso					Diferencia (e)
	Estimado (d)	Ampliaciones / (Reducciones)	Modificado	Devengado	Recaudado	
Ingresos de Libre Disposición						
A. Impuestos	0	0	0	0	0	0
B. Cuotas y Aportaciones de Seguridad Social	0	0	0	0	0	0
C. Contribuciones de Mejoras	0	0	0	0	0	0
D. Derechos	0	0	0	0	0	0
E. Productos	550,000	1,563,912	2,113,912	2,113,912	2,113,912	1,563,912
F. Aprovechamientos	0	0	0	0	0	0
G. Ingresos por Venta de Bienes y Servicios	28,564,979	0	28,564,979	16,472,760	16,472,760	-12,092,219
H. Participaciones (H=h1+h2+h3+h4+h5+h6+h7+h8+h9+h10+h11) (H=h1+h2+h3+h4+h5+h6+h7+h8+h9+h10+h11)	0	0	0	0	0	0
h1) Fondo General de Participaciones	0	0	0	0	0	0
h2) Fondo de Fomento Municipal	0	0	0	0	0	0
h3) Fondo de Fiscalización y Recaudación	0	0	0	0	0	0
h4) Fondo de Compensación	0	0	0	0	0	0
h5) Fondo de Extracción de Hidrocarburos	0	0	0	0	0	0
h6) Impuesto Especial Sobre Producción y Servicios	0	0	0	0	0	0
h7) 0.136% de la Recaudación Federal Participable	0	0	0	0	0	0
h8) 3.17% Sobre Extracción de Petróleo	0	0	0	0	0	0
h9) Gasolinas y Diésel	0	0	0	0	0	0
h10) Fondo del Impuesto Sobre la Renta	0	0	0	0	0	0
h11) Fondo de Estabilización de los Ingresos de las Entidades Federativas	0	0	0	0	0	0
I. Incentivos Derivados de La Colaboración Fiscal (I=i1+i2+i3+i4+i5)	0	0	0	0	0	0
i1) Tenencia o Uso de Vehículos	0	0	0	0	0	0
i2) Fondo de Compensación ISAN	0	0	0	0	0	0
i3) Impuesto Sobre Automóviles Nuevos	0	0	0	0	0	0
i4) Fondo de Compensación de Repecos-Intermedios	0	0	0	0	0	0
i5) Otros Incentivos Económicos	0	0	0	0	0	0
J. Transferencias	167,573,250	630,000	168,203,250	92,453,250	92,453,250	-75,120,000
K. Convenios	0	0	0	0	0	0
k1) Otros Convenios y Subsidios	0	0	0	0	0	0
L. Otros Ingresos de Libre Disposición (L=l1+l2)	0	0	0	0	0	0
l1) Participaciones en Ingresos Locales	0	0	0	0	0	0
l2) Otros Ingresos de Libre Disposición	0	0	0	0	0	0
I. Total de Ingresos de Libre Disposición (I=A+B+C+D+E+F+G+H+I+J+K+L)	196,688,229	2,193,912	198,882,141	111,039,922	111,039,922	-85,648,307
Ingresos Excedentes de Ingresos De Libre Disposición						0
Transferencias Federales Etiquetadas						
A. Aportaciones (A=a1+a2+a3+a4+a5+a6+a7+a8)	0	0	0	0	0	0
a1) Fondo de Aportaciones para la Nómina Educativa y Gasto Operativo	0	0	0	0	0	0
a2) Fondo de Aportaciones para los Servicios de Salud	0	0	0	0	0	0
a3) Fondo de Aportaciones para la Infraestructura Social	0	0	0	0	0	0
a4) Fondo de Aportaciones para el Fortalecimiento de los Municipios y de las Demarcaciones Territoriales del Distrito Federal	0	0	0	0	0	0
a5) Fondo de Aportaciones Múltiples	0	0	0	0	0	0
a6) Fondo de Aportaciones para la Educación Tecnológica y de Adultos	0	0	0	0	0	0
a7) Fondo de Aportaciones para la Seguridad Pública de los Estados y del Distrito Federal	0	0	0	0	0	0
a8) Fondo de Aportaciones para el Fortalecimiento de las Entidades Federativas	0	0	0	0	0	0
B. Convenios (B=b1+b2+b3+b4)	88,815,072	590,736	89,405,808	42,903,160	42,903,160	-45,911,912
b1) Convenios de Protección Social en Salud	0	0	0	0	0	0
b2) Convenios de Descentralización	88,815,072	590,736	89,405,808	42,903,160	42,903,160	-45,911,912
b3) Convenios de Reasignación	0	0	0	0	0	0
b4) Otros Convenios y Subsidios	0	0	0	0	0	0
C. Fondos Distintos de Aportaciones (C=c1+c2)	0	0	0	0	0	0
c1) Fondo para Entidades Federativas y Municipios Productores de Hidrocarburos	0	0	0	0	0	0
c2) Fondo Minero	0	0	0	0	0	0
D. Transferencias, Asignaciones, Subsidios y Subvenciones, y Pensiones y Jubilaciones	0	0	0	0	0	0
E. Otras Transferencias Federales Etiquetadas	0	0	0	0	0	0
II. Total de Transferencias Federales Etiquetadas (II=A+B+C+D+E)	88,815,072	590,736	89,405,808	42,903,160	42,903,160	-45,911,912
III. Ingresos Derivados de Financiamientos (III = A)	0	0	0	0	0	0
A. Ingresos Derivados de Financiamientos	0	0	0	0	0	0
IV. Total de Ingresos (IV = I + II + III)	285,503,301	2,784,648	288,287,949	153,943,082	153,943,082	-131,560,219
Datos Informativos						
1. Ingresos Derivados de Financiamientos con Fuente de Pago de Ingresos de Libre Disposición						
2. Ingresos Derivados de Financiamientos con Fuente de Pago de Transferencias Federales Etiquetadas						
3. Ingresos Derivados de Financiamientos (3 = 1 + 2)	0	0	0	0	0	0

Bajo protesta de decir verdad declaramos que los Estados Financieros y sus Notas son razonablemente correctos y responsabilidad del emisor

Nota: La diferencia que existe entre el Presupuesto Modificado del Estado Analítico del Ingreso Detallado con el del Egreso se debe a la ampliación por financiamiento propio el cual fue por la cantidad de \$4,444,214.00


Dr. Luis Fernando Pantoja Ainaro
 Director General


C.P. María Fernanda Pichardo Berber
 Directora Administrativa



COLEGIO DE ESTUDIOS CIENTIFICOS Y TECNOLOGICOS DEL ESTADO DE QUERETARO
Ejercicio 2023
ESTADO ANALÍTICO DEL EJERCICIO DEL PRESUPUESTO DE EGRESOS DETALLADO - LDF
CLASIFICACIÓN POR OBJETO DEL GASTO (CAPÍTULO Y CONCEPTO)
Del 01 de enero al 30 de junio de 2023
(Pesos)

Concepto (c)	Egresos					Subejercicio (e)
	Aprobado (d)	Ampliaciones (Reducciones)	Modificado	Devengado	Pagado	
I. GASTO NO ETIQUETADO (I=A+B+C)	196,688,229	6,638,126	203,326,355	102,253,657	102,155,994	101,072,699
A. SERVICIOS PERSONALES (A=a1+a2+a3+a4+a5+a6+a7)	184,827,450	0	184,827,450	84,789,493	84,788,044	100,037,957
a1) REMUNERACIONES AL PERSONAL DE CARÁCTER PERMANENTE	58,300,036	0	58,300,036	32,405,063	32,405,063	25,894,973
a2) REMUNERACIONES AL PERSONAL DE CARÁCTER TRANSITORIO	3,000,000	437,179	3,437,179	3,348,051	3,348,051	89,127
a3) REMUNERACIONES ADICIONALES Y ESPECIALES	41,388,269	3,673,180	45,061,449	18,628,182	18,628,733	26,433,267
a4) SEGURIDAD SOCIAL	13,486,544	0	13,486,544	7,226,569	7,226,569	6,259,975
a5) OTRAS PRESTACIONES SOCIALES Y ECONÓMICAS	50,117,515	0	50,117,515	19,899,922	19,899,922	30,217,593
a6) PREVISIONES	10,447,113	(4,906,717)	5,540,396	0	0	5,540,396
a7) PAGO DE ESTÍMULOS A SERVIDORES PÚBLICOS	8,087,973	796,359	8,884,332	3,281,706	3,281,706	5,602,625
B. MATERIALES Y SUMINISTROS (B=b1+b2+b3+b4+b5+b6+b7+b8+b9)	1,163,100	435,986	1,599,086	1,053,493	1,005,107	545,592
b1) MATERIALES DE ADMINISTRACIÓN, EMISIÓN DE DOCUMENTOS Y ARTÍCULOS OFICIALES	410,000	(410,000)	0	0	0	0
b2) ALIMENTOS Y UTENSILIOS	151,500	8,963	160,463	79,419	78,957	81,043
b3) MATERIAS PRIMAS Y MATERIALES DE PRODUCCIÓN Y COMERCIALIZACIÓN	0	0	0	0	0	0
b4) MATERIALES Y ARTÍCULOS DE CONSTRUCCIÓN Y DE REPARACIÓN	160,000	192,190	352,190	224,383	224,383	127,808
b5) PRODUCTOS QUÍMICOS, FARMACÉUTICOS Y DE LABORATORIO	155,600	309,021	464,621	331,089	331,089	133,532
b6) COMBUSTIBLES, LUBRICANTES Y ADITIVOS	286,000	41,100	327,100	184,827	136,904	142,273
b7) VESTUARIO, BLANCOS, PRENDAS DE PROTECCIÓN Y ARTÍCULOS DEPORTIVOS	0	287,912	287,912	226,975	226,975	60,937
b8) MATERIALES Y SUMINISTROS PARA SEGURIDAD	0	0	0	0	0	0
b9) HERRAMIENTAS, REFACCIONES Y ACCESORIOS MENORES	0	6,800	6,800	6,800	6,800	0
C. SERVICIOS GENERALES (C=c1+c2+c3+c4+c5+c6+c7+c8+c9)	8,032,234	627,602	8,659,836	8,170,686	8,122,859	489,150
c1) SERVICIOS BÁSICOS	0	6,717	6,717	3,970	3,970	2,747
c2) SERVICIOS DE ARRENDAMIENTO	500,000	412,520	912,520	911,891	911,891	629
c3) SERVICIOS PROFESIONALES, CIENTÍFICOS, TÉCNICOS Y OTROS SERVICIOS	2,196,500	56,589	2,253,089	2,026,359	2,026,359	226,730
c4) SERVICIOS FINANCIEROS, BANCARIOS Y COMERCIALES	275,000	(88,299)	186,701	182,258	182,258	4,443
c5) SERVICIOS DE INSTALACIÓN, REPARACIÓN, MANTENIMIENTO Y CONSERVACIÓN	362,000	1,009,434	1,371,434	1,284,378	1,284,378	87,056
c6) SERVICIOS DE COMUNICACIÓN SOCIAL Y PUBLICIDAD	62,000	0	62,000	0	0	62,000
c7) SERVICIOS DE TRASLADO Y VIÁTICOS	227,733	(46,264)	181,469	139,734	116,256	41,736
c8) SERVICIOS OFICIALES	225,000	44,128	269,128	235,849	211,780	33,279
c9) OTROS SERVICIOS GENERALES	4,184,001	(767,223)	3,416,778	3,386,248	3,385,968	30,529
D. TRANSFERENCIAS, ASIGNACIONES, SUBSIDIOS Y OTRAS AYUDAS (D=d1+d2+d3+d4+d5+d6+d7+d8+d9)	2,665,445	4,921,340	7,586,785	7,586,785	7,586,785	0
d1) TRANSFERENCIAS INTERNAS Y ASIGNACIONES AL SECTOR PÚBLICO	0	0	0	0	0	0
d2) TRANSFERENCIAS AL RESTO DEL SECTOR PÚBLICO	0	0	0	0	0	0
d3) SUBSIDIOS Y SUBVENCIÓNES	0	0	0	0	0	0
d4) AYUDAS SOCIALES	1,800,000	282,990	2,082,990	2,082,990	2,082,990	0
d5) PENSIONES Y JUBILACIONES	865,445	4,638,350	5,503,795	5,503,795	5,503,795	0
d6) TRANSFERENCIAS A FIDEICOMISOS, MANDATOS Y OTROS ANÁLOGOS	0	0	0	0	0	0
d7) TRANSFERENCIAS A LA SEGURIDAD SOCIAL	0	0	0	0	0	0
d8) DONATIVOS	0	0	0	0	0	0
d9) TRANSFERENCIAS AL EXTERIOR	0	0	0	0	0	0
E. BIENES MUEBLES, INMUEBLES E INTANGIBLES (E=e1+e2+e3+e4+e5+e6+e7+e8+e9)	0	653,199	653,199	653,199	653,199	0
e1) MOBILIARIO Y EQUIPO DE ADMINISTRACIÓN	0	117,299	117,299	117,299	117,299	0
e2) MOBILIARIO Y EQUIPO EDUCACIONAL Y RECREATIVO	0	0	0	0	0	0
e3) EQUIPO E INSTRUMENTAL MÉDICO Y DE LABORATORIO	0	0	0	0	0	0
e4) VEHÍCULOS Y EQUIPO DE TRANSPORTE	0	535,900	535,900	535,900	535,900	0
e5) EQUIPO DE DEFENSA Y SEGURIDAD	0	0	0	0	0	0
e6) MAQUINARIA, OTROS EQUIPOS Y HERRAMIENTAS	0	0	0	0	0	0
e7) ACTIVOS BIOLÓGICOS	0	0	0	0	0	0
e8) BIENES INMUEBLES	0	0	0	0	0	0
e9) ACTIVOS INTANGIBLES	0	0	0	0	0	0
F. INVERSIÓN PÚBLICA (F=f1+f2+f3)	0	0	0	0	0	0
f1) OBRA PÚBLICA EN BIENES DE DOMINIO PÚBLICO	0	0	0	0	0	0
f2) OBRA PÚBLICA EN BIENES PROPIOS	0	0	0	0	0	0
f3) PROYECTOS PRODUCTIVOS Y ACCIONES DE FOMENTO	0	0	0	0	0	0
G. INVERSIONES FINANCIERAS Y OTRAS PROVISIONES (G=g1+g2+g3+g4+g5+g6+g7)	0	0	0	0	0	0
g1) INVERSIONES PARA EL FOMENTO DE ACTIVIDADES PRODUCTIVAS	0	0	0	0	0	0
g2) ACCIONES Y PARTICIPACIONES DE CAPITAL	0	0	0	0	0	0
g3) COMPRA DE TÍTULOS Y VALORES	0	0	0	0	0	0
g4) CONCESIÓN DE PRÉSTAMOS	0	0	0	0	0	0
g5) INVERSIONES EN FIDEICOMISOS, MANDATOS Y OTROS ANÁLOGOS	0	0	0	0	0	0
g6) OTRAS INVERSIONES FINANCIERAS	0	0	0	0	0	0
g7) PROVISIONES PARA CONTINGENCIAS Y OTRAS EROGACIONES ESPECIALES	0	0	0	0	0	0
H. PARTICIPACIONES Y APORTACIONES (H=h1+h2+h3)	0	0	0	0	0	0
h1) PARTICIPACIONES	0	0	0	0	0	0
h2) APORTACIONES	0	0	0	0	0	0
h3) CONVENIOS	0	0	0	0	0	0
I. DEUDA PÚBLICA (I=i1+i2+i3+i4+i5+i6+i7)	0	0	0	0	0	0
i1) AMORTIZACIÓN DE LA DEUDA PÚBLICA	0	0	0	0	0	0
i2) INTERESES DE LA DEUDA PÚBLICA	0	0	0	0	0	0
i3) COMISIONES DE LA DEUDA PÚBLICA	0	0	0	0	0	0
i4) GASTOS DE LA DEUDA PÚBLICA	0	0	0	0	0	0
i5) COSTO POR COBERTURAS	0	0	0	0	0	0
i6) APOYOS FINANCIEROS	0	0	0	0	0	0
i7) ADEUDOS DE EJERCICIOS FISCALES ANTERIORES (ADEFAS)	0	0	0	0	0	0

Dr. Luis Fernando Parfola Amaro
 Director General

C.P. María Fernanda Pichardo Barber
 Directora Administrativa

Bajo protesta de decir verdad declaramos que los Estados Financieros y sus Notas son razonablemente correctos y responsabilidad del emisor



COLEGIO DE ESTUDIOS CIENTÍFICOS Y TECNOLÓGICOS DEL ESTADO DE QUERÉTARO
Ejercicio 2023
ESTADO ANALÍTICO DEL EJERCICIO DEL PRESUPUESTO DE EGRESOS DETALLADO - LDF
CLASIFICACIÓN POR OBJETO DEL GASTO (CAPÍTULO Y CONCEPTO)
Del 01 de enero al 30 de junio de 2023
(Pesos)

Concepto (c)	Egresos					Subejercicio (e)
	Aprobado (d)	Ampliaciones (Reducciones)	Modificado	Devengado	Pagado	
II. GASTO ETIQUETADO (II=A+B+C)	88,815,072	590,736	89,405,808	43,744,738	43,743,745	45,661,070
A. SERVICIOS PERSONALES (A=a1+a2+a3+a4+a5+a6+a7)	82,886,776	0	82,886,776	40,534,962	40,534,962	42,351,814
a1) REMUNERACIONES AL PERSONAL DE CARÁCTER PERMANENTE	43,434,959	0	43,434,959	20,359,135	20,359,135	23,075,824
a2) REMUNERACIONES AL PERSONAL DE CARÁCTER TRANSITORIO	0	0	0	0	0	0
a3) REMUNERACIONES ADICIONALES Y ESPECIALES	16,550,529	0	16,550,529	8,247,660	8,247,660	8,302,869
a4) SEGURIDAD SOCIAL	11,364,744	0	11,364,744	7,133,029	7,133,029	4,231,715
a5) OTRAS PRESTACIONES SOCIALES Y ECONÓMICAS	7,551,351	(1)	7,551,350	3,003,516	3,003,516	4,547,834
a6) PREVISIONES	0	0	0	0	0	0
a7) PAGO DE ESTÍMULOS A SERVIDORES PÚBLICOS	3,985,193	1	3,985,194	1,791,621	1,791,621	2,193,573
B. MATERIALES Y SUMINISTROS (B=b1+b2+b3+b4+b5+b6+b7+b8+b9)	2,245,000	234,473	2,479,473	1,005,062	1,004,069	1,474,410
b1) MATERIALES DE ADMINISTRACIÓN, EMISIÓN DE DOCUMENTOS Y ARTÍCULOS OFICIALES	1,360,000	133,279	1,493,279	873,417	873,417	619,662
b2) ALIMENTOS Y UTENSILIOS	0	0	0	0	0	0
b3) MATERIAS PRIMAS Y MATERIALES DE PRODUCCIÓN Y COMERCIALIZACIÓN	0	0	0	0	0	0
b4) MATERIALES Y ARTÍCULOS DE CONSTRUCCIÓN Y DE REPARACIÓN	350,000	101,193	451,193	105,403	105,403	345,790
b5) PRODUCTOS QUÍMICOS, FARMACÉUTICOS Y DE LABORATORIO	0	0	0	0	0	0
b6) COMBUSTIBLES, LUBRICANTES Y ADITIVOS	0	0	0	0	0	0
b7) VESTUARIO, BLANCOS, PRENDAS DE PROTECCIÓN Y ARTÍCULOS DEPORTIVOS	0	0	0	0	0	0
b8) MATERIALES Y SUMINISTROS PARA SEGURIDAD	0	0	0	0	0	0
b9) HERRAMIENTAS, REFACCIONES Y ACCESORIOS MENORES	535,000	0	535,000	26,242	25,249	508,758
C. SERVICIOS GENERALES (C=c1+c2+c3+c4+c5+c6+c7+c8+c9)	3,683,296	356,263	4,039,559	2,204,714	2,204,714	1,834,846
c1) SERVICIOS BÁSICOS	3,308,000	185,143	3,493,143	1,741,388	1,741,388	1,751,755
c2) SERVICIOS DE ARRENDAMIENTO	375,296	168,320	543,616	463,326	463,326	80,290
c3) SERVICIOS PROFESIONALES, CIENTÍFICOS, TÉCNICOS Y OTROS SERVICIOS	0	0	0	0	0	0
c4) SERVICIOS FINANCIEROS, BANCARIOS Y COMERCIALES	0	0	0	0	0	0
c5) SERVICIOS DE INSTALACIÓN, REPARACIÓN, MANTENIMIENTO Y CONSERVACIÓN	0	2,800	2,800	0	0	2,800
c6) SERVICIOS DE COMUNICACIÓN SOCIAL Y PUBLICIDAD	0	0	0	0	0	0
c7) SERVICIOS DE TRASLADO Y VIÁTICOS	0	0	0	0	0	0
c8) SERVICIOS OFICIALES	0	0	0	0	0	0
c9) OTROS SERVICIOS GENERALES	0	0	0	0	0	0
D. TRANSFERENCIAS, ASIGNACIONES, SUBSIDIOS Y OTRAS AYUDAS (D=d1+d2+d3+d4+d5+d6+d7+d8+d9)	0	0	0	0	0	0
d1) TRANSFERENCIAS INTERNAS Y ASIGNACIONES AL SECTOR PÚBLICO	0	0	0	0	0	0
d2) TRANSFERENCIAS AL RESTO DEL SECTOR PÚBLICO	0	0	0	0	0	0
d3) SUBSIDIOS Y SUBVENCIONES	0	0	0	0	0	0
d4) AYUDAS SOCIALES	0	0	0	0	0	0
d5) PENSIONES Y JUBILACIONES	0	0	0	0	0	0
d6) TRANSFERENCIAS A FIDEICOMISOS, MANDATOS Y OTROS ANÁLOGOS	0	0	0	0	0	0
d7) TRANSFERENCIAS A LA SEGURIDAD SOCIAL	0	0	0	0	0	0
d8) DONATIVOS	0	0	0	0	0	0
d9) TRANSFERENCIAS AL EXTERIOR	0	0	0	0	0	0
E. BIENES MUEBLES, INMUEBLES E INTANGIBLES (E=e1+e2+e3+e4+e5+e6+e7+e8+e9)	0	0	0	0	0	0
e1) MOBILIARIO Y EQUIPO DE ADMINISTRACIÓN	0	0	0	0	0	0
e2) MOBILIARIO Y EQUIPO EDUCACIONAL Y RECREATIVO	0	0	0	0	0	0
e3) EQUIPO E INSTRUMENTAL MÉDICO Y DE LABORATORIO	0	0	0	0	0	0
e4) VEHÍCULOS Y EQUIPO DE TRANSPORTE	0	0	0	0	0	0
e5) EQUIPO DE DEFENSA Y SEGURIDAD	0	0	0	0	0	0
e6) MAQUINARIA, OTROS EQUIPOS Y HERRAMIENTAS	0	0	0	0	0	0
e7) ACTIVOS BIOLÓGICOS	0	0	0	0	0	0
e8) BIENES INMUEBLES	0	0	0	0	0	0
e9) ACTIVOS INTANGIBLES	0	0	0	0	0	0
F. INVERSIÓN PÚBLICA (F=f1+f2+f3)	0	0	0	0	0	0
f1) OBRA PÚBLICA EN BIENES DE DOMINIO PÚBLICO	0	0	0	0	0	0
f2) OBRA PÚBLICA EN BIENES PROPIOS	0	0	0	0	0	0
f3) PROYECTOS PRODUCTIVOS Y ACCIONES DE FOMENTO	0	0	0	0	0	0
G. INVERSIONES FINANCIERAS Y OTRAS PROVISIONES (G=g1+g2+g3+g4+g5+g6+g7)	0	0	0	0	0	0
g1) INVERSIONES PARA EL FOMENTO DE ACTIVIDADES PRODUCTIVAS	0	0	0	0	0	0
g2) ACCIONES Y PARTICIPACIONES DE CAPITAL	0	0	0	0	0	0
g3) COMPRA DE TÍTULOS Y VALORES	0	0	0	0	0	0
g4) CONCESIÓN DE PRÉSTAMOS	0	0	0	0	0	0
g5) INVERSIONES EN FIDEICOMISOS, MANDATOS Y OTROS ANÁLOGOS	0	0	0	0	0	0
g6) OTRAS INVERSIONES FINANCIERAS	0	0	0	0	0	0
g7) PROVISIONES PARA CONTINGENCIAS Y OTRAS EROGACIONES ESPECIALES	0	0	0	0	0	0
H. PARTICIPACIONES Y APORTACIONES (H=h1+h2+h3)	0	0	0	0	0	0
h1) PARTICIPACIONES	0	0	0	0	0	0
h2) APORTACIONES	0	0	0	0	0	0
h3) CONVENIOS	0	0	0	0	0	0
I. DEUDA PÚBLICA (I=i1+i2+i3+i4+i5+i6+i7)	0	0	0	0	0	0
i1) AMORTIZACIÓN DE LA DEUDA PÚBLICA	0	0	0	0	0	0
i2) INTERESES DE LA DEUDA PÚBLICA	0	0	0	0	0	0
i3) COMISIONES DE LA DEUDA PÚBLICA	0	0	0	0	0	0
i4) GASTOS DE LA DEUDA PÚBLICA	0	0	0	0	0	0
i5) COSTO POR COBERTURAS	0	0	0	0	0	0
i6) APOYOS FINANCIEROS	0	0	0	0	0	0
i7) ADEUDOS DE EJERCICIOS FISCALES ANTERIORES (ADEFAS)	0	0	0	0	0	0
III. Total de Egresos (III = I + II)	285,503,301	7,228,862	292,732,163	145,998,395	145,899,739	146,733,769

Dr. Luis Fernando Pantoja Amaro
Director General


C.P. María Fernanda Pichardo Berber
Directora Administrativa

Bajo protesta de decir verdad declaramos que los Estados Financieros y sus Notas son razonablemente correctos y responsabilidad del emisor



COLEGIO DE ESTUDIOS CIENTÍFICOS Y TECNOLÓGICOS DEL ESTADO DE QUERÉTARO
Ejercicio 2023
ESTADO ANALÍTICO DEL EJERCICIO DEL PRESUPUESTO DE EGRESOS DETALLADO - LDF
POR CLASIFICACIÓN ADMINISTRATIVA
Del 01 de enero al 30 de junio de 2023
(Pesos)

Concepto (c)	Egresos					Subejercicio (e) 6 = (3 - 4)
	Aprobado (d)	Ampliaciones / (Reducciones)	Modificado	Devengado	Pagado	
	1	2	3 = (1 + 2)	4	5	
I.Á Gasto No Etiquetado	196,688,229	6,638,126	203,326,355	102,253,657	102,155,994	101,072,699
PD90. DIR. ADMINISTRATIVA	117,344,068	(725,604)	116,618,464	55,649,632	55,553,419	60,968,831
PJ00. DIR. DE PLANEACIÓN Y EVALUACIÓN	4,743,942	1,586,586	6,330,528	3,453,626	3,453,626	2,876,902
PJ10. DIR. ACADÉMICA	74,600,219	5,777,145	80,377,364	43,150,398	43,148,949	37,226,965
I.Á II.Á Gasto Etiquetado	88,815,072	590,736	89,405,808	43,744,738	43,743,745	45,661,070
PD90. DIR. ADMINISTRATIVA	47,313,340	893,372	48,206,712	22,834,387	22,833,394	25,372,325
PJ00. DIR. DE PLANEACIÓN Y EVALUACIÓN	2,796,930	251,314	3,048,244	1,583,161	1,583,161	1,465,083
PJ10. DIR. ACADÉMICA	38,704,802	(553,950)	38,150,852	19,327,190	19,327,190	18,823,662
III Total de Egresos (III=I+II)	285,503,301	7,228,862	292,732,163	145,998,395	145,899,739	146,733,769


 Dr. Luis Fernando Panloja Amaro
 Director General


 C.P. María Fernanda Pichardo Berber
 Directora Administrativa


Bajo protesta de decir verdad declaramos que los Estados Financieros y sus notas, son razonablemente correctos y son responsabilidad del emisor.

COLEGIO DE ESTUDIOS CIENTIFICOS Y TECNOLOGICOS DEL ESTADO DE QUERETARO
Ejercicio 2023
ESTADO ANALITICO DEL EJERCICIO DEL PRESUPUESTO DE EGRESOS DETALLADO - LDF
CLASIFICACIÓN FUNCIONAL (FINALIDAD Y FUNCIÓN)
Del 01 de enero al 30 de junio de 2023
(Pesos)



Concepto (c)	Aprobado (d)	Ampliaciones / (Reducciones)	Egresos		Pagado	Subejercicio (e)
			Modificado	Devengado		
I. GASTO NO ETIQUETADO (I=A+B+C+D)	196,686,229	6,638,126	203,326,355	102,253,657	102,155,994	101,072,699
A. Gobierno (A=a1+a2+a3+a4+a5+a6+a7+a8)	0	0	0	0	0	0
a1) Legislación	0	0	0	0	0	0
a2) Justicia	0	0	0	0	0	0
a3) Coordinación de la Política de Gobierno	0	0	0	0	0	0
a4) Relaciones Exteriores	0	0	0	0	0	0
a5) Asuntos Financieros y Hacendarios	0	0	0	0	0	0
a6) Seguridad Nacional	0	0	0	0	0	0
a7) Asuntos de Orden Público y de Seguridad Interior	0	0	0	0	0	0
a8) Otros Servicios Generales	0	0	0	0	0	0
B. Desarrollo Social (B=b1+b2+b3+b4+b5+b6+b7)	196,686,229	6,638,126	203,326,355	102,253,657	102,155,994	101,072,699
b1) Protección Ambiental	0	0	0	0	0	0
b2) Vivienda y Servicios a la Comunidad	0	0	0	0	0	0
b3) Salud	0	0	0	0	0	0
b4) Recreación, Cultura y Otras Manifestaciones Sociales	0	0	0	0	0	0
b5) Educación	0	0	0	0	0	0
b6) Protección Social	197,822,784	1,999,777	197,822,784	96,749,862	96,652,199	96,652,199
b7) Otros Asuntos Sociales	865,445	4,638,350	5,503,795	5,503,795	5,503,795	5,503,795
C. Desarrollo Económico (C=c1+c2+c3+c4+c5+c6+c7+c8+c9)	0	0	0	0	0	0
c1) Asuntos Económicos, Comerciales y Laborales en General	0	0	0	0	0	0
c2) Agropecuaria, Silvicultura, Pesca y Caza	0	0	0	0	0	0
c3) Combustibles y Energía	0	0	0	0	0	0
c4) Minería, Manufacturas y Construcción	0	0	0	0	0	0
c5) Transporte	0	0	0	0	0	0
c6) Comunicaciones	0	0	0	0	0	0
c7) Turismo	0	0	0	0	0	0
c8) Ciencia, Tecnología e Innovación	0	0	0	0	0	0
c9) Otras Industrias y Otros Asuntos Económicos	0	0	0	0	0	0
D. Otros no clasificadas en funciones anteriores (D=d1+d2+d3+d4)	0	0	0	0	0	0
d1) Transacciones de la Deuda Pública / Costo Financiero de la Deuda	0	0	0	0	0	0
d2) Transferencias, Participaciones y Aportaciones entre Diferentes Niveles y Órdenes de Gobierno	0	0	0	0	0	0
d3) saneamiento del Sistema Financiero	0	0	0	0	0	0
d4) Adeudos de Ejercicio Fiscales Anteriores	0	0	0	0	0	0
II. GASTO ETIQUETADO (II=A+B+C+D)	88,815,072	590,736	89,405,808	43,744,738	43,743,745	45,661,070
A. Gobierno (A=a1+a2+a3+a4+a5+a6+a7+a8)	0	0	0	0	0	0
a1) Legislación	0	0	0	0	0	0
a2) Justicia	0	0	0	0	0	0
a3) Coordinación de la Política de Gobierno	0	0	0	0	0	0
a4) Relaciones Exteriores	0	0	0	0	0	0
a5) Asuntos Financieros y Hacendarios	0	0	0	0	0	0
a6) Seguridad Nacional	0	0	0	0	0	0
a7) Asuntos de Orden Público y de Seguridad Interior	0	0	0	0	0	0
a8) Otros Servicios Generales	0	0	0	0	0	0
B. Desarrollo Social (B=b1+b2+b3+b4+b5+b6+b7)	88,815,072	590,736	89,405,808	43,744,738	43,743,745	45,661,070
b1) Protección Ambiental	0	0	0	0	0	0
b2) Vivienda y Servicios a la Comunidad	0	0	0	0	0	0
b3) Salud	0	0	0	0	0	0
b4) Recreación, Cultura y Otras Manifestaciones Sociales	0	0	0	0	0	0
b5) Educación	0	0	0	0	0	0
b6) Protección Social	88,815,072	590,736	89,405,808	43,744,738	43,743,745	45,661,070
b7) Otros Asuntos Sociales	0	0	0	0	0	0
C. Desarrollo Económico (C=c1+c2+c3+c4+c5+c6+c7+c8+c9)	0	0	0	0	0	0
c1) Asuntos Económicos, Comerciales y Laborales en General	0	0	0	0	0	0
c2) Agropecuaria, Silvicultura, Pesca y Caza	0	0	0	0	0	0
c3) Combustibles y Energía	0	0	0	0	0	0
c4) Minería, Manufacturas y Construcción	0	0	0	0	0	0
c5) Transporte	0	0	0	0	0	0
c6) Comunicaciones	0	0	0	0	0	0
c7) Turismo	0	0	0	0	0	0
c8) Ciencia, Tecnología e Innovación	0	0	0	0	0	0
c9) Otras Industrias y Otros Asuntos Económicos	0	0	0	0	0	0
D. Otros no clasificadas en funciones anteriores (D=d1+d2+d3+d4)	0	0	0	0	0	0
d1) Transacciones de la Deuda Pública / Costo Financiero de la Deuda	0	0	0	0	0	0
d2) Transferencias, Participaciones y Aportaciones entre Diferentes Niveles y Órdenes de Gobierno	0	0	0	0	0	0
d3) saneamiento del Sistema Financiero	0	0	0	0	0	0
d4) Adeudos de Ejercicio Fiscales Anteriores	0	0	0	0	0	0
III. Total de Egresos (III = I + II)	285,503,301	7,228,862	292,732,163	145,998,395	145,899,739	145,733,769

Dr. Luis Fernando Pantoja Amaro
 Director General

Dr. María Fernanda Pichardo Berber
 Directora Administrativa

 Bajo protesta de estar verídicos certificamos que los Estados Financieros y sus notas, son razonablemente correctos y son responsabilidad del emisor.

COLEGIO DE ESTUDIOS CIENTÍFICO Y TECNOLÓGICOS DEL ESTADO DE QUERÉTARO
Ejercicio 2023
Estado Analítico del Ejercicio del Presupuesto de Egresos Detallado-LDF
Clasificación de Servicios Personales por Categoría
Del 1 de enero al 30 de junio 2023
(Pesos)



Concepto (c)	Egresos					Subejercicio (e)
	Aprobado (d)	Ampliaciones/ (Reducciones)	Modificado	Devengado	Pagado	
I. Gasto No Etiquetado (I=A+B+C+D+E+F)	184,827,450	0	184,827,450	84,789,493	84,788,044	100,037,957
A. Personal Administrativo y de Servicio Público	110,519,630	0	110,519,630	44,259,459	44,258,010	66,260,171
B. Magisterio	74,307,820	0	74,307,820	40,530,034	40,530,034	33,777,786
C. Servicios de Salud (C=c1+c2)	0	0	0	0	0	0
c1) Personal Administrativo						0
c2) Personal Médico, Paramédico y afín						0
D. Seguridad Pública						0
E. Gastos asociados a la implementación de nuevas leyes federales o reformas a las mismas (E = e1 + e2)	0	0	0	0	0	0
e1) Nombre del Programa o Ley 1						0
e2) Nombre del Programa o Ley 2						0
F. Sentencias laborales definitivas						0
II. Gasto Etiquetado (II=A+B+C+D+E+F)	82,886,776	0	82,886,776	40,534,962	40,534,962	42,351,814
A. Personal Administrativo y de Servicio Público	45,081,775	0	45,081,775	21,338,774	21,338,774	23,743,001
B. Magisterio	37,805,001	0	37,805,001	19,196,188	19,196,188	18,608,813
C. Servicios de Salud (C=c1+c2)	0	0	0	0	0	0
c1) Personal Administrativo						0
c2) Personal Médico, Paramédico y afín						0
D. Seguridad Pública						0
E. Gastos asociados a la implementación de nuevas leyes federales o reformas a las mismas (E = e1 + e2)	0	0	0	0	0	0
e1) Nombre del Programa o Ley 1						0
e2) Nombre del Programa o Ley 2						0
F. Sentencias laborales definitivas						0
III. Total del Gasto en Servicios Personales (III = I + II)	267,714,226	0	267,714,226	125,324,455	125,323,006	142,389,771

Bajo protesta de decir verdad declaramos que los Estados Financieros y sus Notas son razonablemente correctos y responsabilidad del emisor

Dr. Luis Fernando Pantoja Amaro
Director General

C.P. María Fernanda Pichardo Berber
Directora Administrativa



COLEGIO DE ESTUDIOS, CIENTÍFICOS Y TECNOLÓGICOS DEL ESTADO DE QUERÉTARO
 Guía de Cumplimiento de la Ley de Disciplina Financiera de las Entidades Federativas y Municipios
 Del 1 de enero al 30 de junio de 2023

Indicadores de Observancia (c)	SI		NO		Resultado		Fundamento (h)	Comentarios (i)
	Mecanismo de Verificación (c)		Fecha estimada de cumplimiento (e)		Monto o valor (f) / Unidad (pesos/porcentaje) (g)			
INDICADORES PRESUPUESTARIOS								
A. INDICADORES CUANTITATIVOS								
1. Balance Presupuestario Sostenible (i)								
a. Propuesta	SI	Iniciativa de Ley de Ingresos y Proyecto de Presupuesto de Egresos	19/10/2022	0	pesos	Art. 6 y 19 de la LDF		
b. Aprobado	SI	Ley de Ingresos y Presupuesto de Egresos	10/10/2022	0	pesos	Art. 6 y 19 de la LDF		
c. Devengado	SI	Cuenta Pública / Formato 4 LDF	30/06/2023	7,944,687	pesos	Art. 6 y 19 de la LDF		
2. Balance Presupuestario de Recursos Disponibles Sostenible (k)								
a. Propuesta	SI	Iniciativa de Ley de Ingresos y Proyecto de Presupuesto de Egresos	19/10/2022	0	pesos	Art. 6 y 19 de la LDF		
b. Aprobado	SI	Ley de Ingresos y Presupuesto de Egresos	10/10/2022	0	pesos	Art. 6 y 19 de la LDF		
c. Devengado	SI	Cuenta Pública / Formato 4 LDF	30/06/2023	8,786,265	pesos	Art. 6 y 19 de la LDF		
3. Financiamiento Neto dentro del Techo de Financiamiento Neto (l)								
a. Propuesta	SI	Iniciativa de Ley de Ingresos	19/10/2022	0	pesos	Art. 6, 19 y 46 de la LDF		
b. Aprobado	SI	Ley de Ingresos	10/10/2022	0	pesos	Art. 6, 19 y 46 de la LDF		
c. Devengado	SI	Cuenta Pública / Formato 4 LDF	30/06/2023	0	pesos	Art. 6, 19 y 46 de la LDF		
4. Recursos destinados a la atención de desastres naturales								
a. Asignación al fideicomiso para desastres naturales (m)								
a.1. Aprobado								
a.2. Pagado								
Aportación promedia realizada por la Entidad Federativa durante los 5 ejercicios previos, para infraestructura dañada por desastres naturales (n)								
Costo promedio de los últimos 5 ejercicios de la reconstrucción de infraestructura dañada por desastres naturales (p)								
c. Saldo del fideicomiso para desastres naturales (q)								
Autorizaciones de recursos aprobados por el FONDEN								
Cuenta Pública / Auxiliar de Cuentas								
Autorizaciones de recursos aprobados por el FONDEN								
Reporte Trim. Formato 6 a)								
Cuenta Pública / Formato 6 a)								
Reporte Trim. Formato 6 d)								
Cuenta Pública / Formato 6 d)								
Presupuesto de Egresos								
Proyecto de Presupuesto de Egresos								
Reporte Trim. Formato 6 a)								
Cuenta Pública / Formato 6 a)								
B. INDICADORES CUALITATIVOS								
1. Iniciativa de Ley de Ingresos y Proyecto de Presupuesto de Egresos								
a. Objetivos anuales, estrategias y metas para el ejercicio fiscal (t)	No	Iniciativa de Ley de Ingresos y Proyecto de Presupuesto de Egresos				Art. 5 y 18 de la LDF		N/A
b. Proyecciones de ejercicios posteriores (u)	No	Iniciativa de Ley de Ingresos y Proyecto de Presupuesto de Egresos / Formatos 7 a) y b)				Art. 5 y 18 de la LDF		N/A
c. Descripción de riesgos relevantes y propuestas de acción para enfrentarlos (v)	No	Iniciativa de Ley de Ingresos y Proyecto de Presupuesto de Egresos				Art. 5 y 18 de la LDF		N/A
d. Resultados de ejercicios fiscales anteriores y el ejercicio fiscal en cuestión (w)	No	Iniciativa de Ley de Ingresos y Proyecto de Presupuesto de Egresos / Formatos 7 c) y d)				Art. 5 y 18 de la LDF		N/A
e. Estudio actuarial de las pensiones de sus trabajadores (x)	SI	Proyecto de Presupuesto de Egresos / Formato 8	31/12/2019	5,084,901	pesos	Art. 5 y 18 de la LDF		
2. Balance Presupuestario de Recursos Disponibles, en caso de ser negativo								
a. Razones excepcionales que justifiquen el Balance Presupuestario de Recursos Disponibles negativo (y)	No	Iniciativa de Ley de Ingresos o Proyecto de Presupuesto de Egresos				Art. 6 y 19 de la LDF		N/A
b. Fuente de recursos para cubrir el Balance Presupuestario de Recursos Disponibles negativo (z)	No	Iniciativa de Ley de Ingresos o Proyecto de Presupuesto de Egresos				Art. 6 y 19 de la LDF		N/A

Número de ejecuciones fiscales y acciones necesarias para cubrir el Balance Presupuestario de Recursos Disponibles negativo (aa)	Iniciativa de Ley de Ingresos o Proyecto de Presupuesto de Egresos	No	Art. 6 y 19 de la LDF	N/A
d. Informes Trimestrales sobre el avance de las acciones para recuperar el Balance Presupuestario de Recursos Disponibles (bb)	Reporte Trim. y Cuenta Pública	No	Art. 6 y 19 de la LDF	N/A
3. Servicios Personales				
a. Remuneraciones de los servidores públicos (cc)	Proyecto de Presupuesto	No	pesos	Art. 10 y 21 de la LDF
b. Prestaciones salariales y económicas para cubrir incrementos salariales, creación de plazas y otros (dd)	Proyecto de Presupuesto	No	pesos	Art. 10 y 21 de la LDF
INDICADORES DEL EJERCICIO PRESUPUESTARIO				
A. INDICADORES CUANTITATIVOS				
1. Ingresos Excedentes derivados de Ingresos de Libre Disposición	Cuenta Pública / Formato 5	31/12/2023	0.00	
a. Monto de Ingresos Excedentes derivados de ILD (ee)	Cuenta Pública	No	pesos	Art. 14 y 21 de la LDF
b. Monto de Ingresos Excedentes derivados de ILD destinados al fin del A.14, fracción I de la LDF (ff)	Cuenta Pública	No	pesos	Art. 14 y 21 de la LDF
c. Monto de Ingresos Excedentes derivados de ILD destinados al fin del A.14, fracción II, a) de la LDF (gg)	Cuenta Pública	No	pesos	Art. 14 y 21 de la LDF
d. Monto de Ingresos Excedentes derivados de ILD destinados al fin del A.14, fracción II, b) de la LDF (hh)	Cuenta Pública	No	pesos	Art. 14 y 21 de la LDF
e. Monto de Ingresos Excedentes derivados de ILD destinados al fin del artículo noveno transitorio de la LDF (ii)		No	pesos	Art. Noveno Transitorio de la LDF
f. Monto de Ingresos Excedentes derivados de ILD destinados al fin señalado por el Artículo 14, párrafo segundo y en el artículo 21 y Noveno Transitorio de la LDF (jj)		No		Art. 14 y 21 de la LDF
g. Monto de Ingresos Excedentes derivados de ILD en un nivel de endeudamiento sostenible de acuerdo al Sistema de Alertas hasta por el 5% de los recursos para cubrir el Gasto Corriente (kk)		No		Art. 14 y 21 de la LDF
B. INDICADORES CUALITATIVOS				
1. Análisis Costo-Beneficio para programas o proyectos de inversión mayores a 10 millones de UDIS (ll)	Página de Internet de la Secretaría de Finanzas o Tesorería Municipal	No		Art. 13 frac. III y 21 de la LDF
2. Análisis de conveniencia y análisis de transferencia de riesgos de los proyectos APPS (mm)	Página de Internet de la Secretaría de Finanzas o Tesorería Municipal	No		Art. 13 frac. III y 21 de la LDF
3. Identificación de población objetivo, destino y temporalidad de subsidios (nn)	Página de Internet de la Secretaría de Finanzas o Tesorería Municipal	No		Art. 13 frac. VII y 21 de la LDF
INDICADORES DE DEUDA PÚBLICA				
A. INDICADORES CUANTITATIVOS				
1. Obligaciones a Corto Plazo		No	pesos	Art. 30 Frac. I de la LDF
a. Límite de Obligaciones a Corto Plazo (mm)		No	pesos	Art. 30 Frac. I de la LDF
b. Obligaciones a Corto Plazo (nn)		No	pesos	Art. 30 Frac. I de la LDF

Bajo protesta de decir verdad declaramos que los Estados Financieros y sus Notas son razonablemente correctos y responsabilidad del emisor



Dr. Luis Fernando Pantoja Amaro
Director General



C.P. María Fernanda Pichardo Berber
Directora Administrativa